



**Irmandade de Misericórdia do Hospital da Santa Casa de Monte Alto**

**CNPJ. 52.852.100/0001-40**

Declarada de utilidade pública pela Lei Estadual nº 5911 de 18/10/60 e

pela Lei Municipal nº 504 de 07/07/1965

Declarada de utilidade pública Federal, conf Decreto nº 71.209 de 05/10/1.972


(mantida pelo Decreto de 27/05/1992)


**ANS - Nº 33.380-B**


**DEMONSTRAÇÃO DO RESULTADO DO EXERCÍCIO DE 2021**

	NOTA	2021	2020
<b>Contraprestações Efetivas / Prêmios Ganhos de Plano de Assistência à Saúde</b>		41.013.924,32	38.348.568,90
<b>Receitas com Operações de Assistência à Saúde</b>		<b>41.013.924,32</b>	<b>38.348.568,90</b>
Contraprestações Líquidas / Prêmios Retidos		41.013.924,32	38.348.568,90
<b>Eventos Indenizáveis Líquidos / Sinistros Retidos</b>		<b>(36.009.362,04)</b>	<b>(28.769.986,88)</b>
Eventos / Sinistros Conhecidos ou Avisados		(35.722.991,01)	(28.897.575,20)
Variação da Provisão de Eventos / Sinistros Ocorridos e Não Avisados		(286.371,03)	127.588,32
<b>RESULTADO DAS OPERAÇÕES COM PLANOS DE ASSISTÊNCIA À SAÚDE</b>		<b>5.004.562,28</b>	<b>9.578.582,02</b>
<b>Outras Receitas Operacionais de Planos de Assistência à Saúde</b>		<b>2.964,96</b>	<b>1.960,37</b>
<b>Receitas de Assistência à Saúde Não Relacionadas com Planos de Saúde da Opera</b>	<b>19</b>	<b>22.362.508,69</b>	<b>17.430.897,46</b>
Receitas com Operações de Assistência Médico-Hospitalar		3.004.574,39	1.358.717,83
Receitas com Operações de Assistência Médico-Hospitalar (SUS)		10.045.098,93	8.453.949,70
Sus Recurso Federal		7.991.775,61	7.089.001,88
Sus recurso Municipal		2.104.774,24	1.364.947,82
Outras Receitas Operacionais		9.312.835,37	7.618.229,93
Recursos Públicos		4.884.876,46	3.808.946,65
Subvenção Federal		104.365,44	54.638,57
Subvenção Estadual		262.102,12	20.760,79
Subvenção Municipal		4.518.408,90	3.733.547,29
Doações		75.816,65	166.308,40
Isenções Tributárias		3.343.804,21	2.828.183,91
Outras diversas		1.008.338,05	814.790,97
<b>Outras Despesas Operacionais com Plano de Assistência à Saúde</b>		<b>(1.186.761,14)</b>	<b>(398.531,79)</b>
Outras Despesas de Operações de Planos de Assistência à Saúde		(306.070,79)	(290.271,69)
Provisão para Perdas Sobre Créditos		(880.690,35)	(108.260,10)
<b>Outras Despesas Oper. de Assist. à Saúde Não Rel. com Planos de Saúde da Opera</b>	<b>20</b>	<b>(13.115.560,25)</b>	<b>(9.635.566,53)</b>
Despesas com prestação de serviços médicos - SUS		(5.406.609,90)	(4.066.933,71)
Despesas com prestação de serviços médicos não relacionados ao SUS		(2.554.462,62)	(2.041.644,68)
Despesas com materiais e medicamentos		(5.154.487,73)	(3.526.988,14)
<b>RESULTADO BRUTO</b>		<b>13.067.714,54</b>	<b>16.977.341,53</b>
Despesas de Comercialização		(92.351,24)	(60.116,00)
Despesas Administrativas	21	(13.390.259,64)	(10.484.616,65)
<b>Resultado Financeiro Líquido</b>	<b>22</b>	<b>443.093,88</b>	<b>182.145,14</b>
Ingressos / Receitas Financeiras		627.879,17	302.123,68
Dispêndios / Despesas Financeiras		(184.785,29)	(119.978,54)
<b>Resultado Patrimonial</b>		<b>33.165,12</b>	<b>32.448,32</b>
Ingressos / Receitas Patrimoniais		34.453,92	33.567,52
Dispêndios / Despesas Patrimoniais		(1.288,80)	(1.119,20)
<b>RESULTADO ANTES DOS IMPOSTOS E PARTICIPAÇÕES</b>		<b>61.362,66</b>	<b>6.647.202,34</b>
Imposto de Renda		0,00	0,00
Contribuição Social		0,00	0,00
Impostos Diferidos		0,00	0,00
Participações sobre o Lucro		0,00	0,00
<b>RESULTADO LÍQUIDO</b>		<b>61.362,66</b>	<b>6.647.202,34</b>

Monte Alto, 31 de dezembro de 2021

 ROBERTO AFONSO COLATRELI - Provedor

 LAERTE ANTONIO DE CARVALHO - Tesoureiro

 ELIANA APARECIDA DE SIMONE - C.R.C ISP 196316/0-3