

**2020**



**DEMONSTRAÇÕES  
FINANCEIRAS E  
NOTAS EXPLICATIVAS**

**IRMANDADE DE MISERICÓRDIA DO HOSPITAL  
DA SANTA CASA DE MONTE ALTO**

CNPJ: 52.852.100/0001-40

Rua Dr. Carlos Kielander, nº 396 - Centro Monte Alto/SP – 15.910-000

PABX: (16) 3244-3244

[www.sistemavida.com.br](http://www.sistemavida.com.br)

**ANS - Nº 33.380-8**

**DEMONSTRAÇÕES CONTÁBEIS E NOTAS EXPLICATIVAS DA  
IRMANDADE DE MISERICÓRDIA DO HOSPITAL DA SANTA  
CASA DE MONTE ALTO**

**EXERCÍCIO DE 2020**

Monte Alto  
Março de 2020

# IRMANDADE DE MISERICÓRDIA DO HOSPITAL DA SANTA CASA DE MONTE ALTO



## Irmadade de Misericórdia do Hospital da Santa Casa de Monte Alto CNPJ. 52.852.100/0001-40

*Declarada de utilidade pública pela Lei Estadual nº 5911 de 18/10/60 e  
pela Lei Municipal nº 504 de 07/07/1965  
Declarada de utilidade pública Federal, conf Decreto nº 71.209 de 05/10/1.972  
(mantida pelo Decreto de 27/05/1992)*

**ANS - Nº 33.380-8**

### BALANÇO PATRIMONIAL ENCERRADO EM 31 DE DEZEMBRO DE 2020

#### ATIVO

ATIVO	Nota	2020	2019
<b>ATIVO CIRCULANTE</b>		<b>20.358.790,02</b>	<b>14.897.399,40</b>
Disponível	5	14.593.197,18	11.113.902,87
Realizável		5.765.592,84	3.783.496,53
Aplicações Financeiras	6	2.148.868,91	1.801.564,73
Aplicações Garantidoras de Provisões Técnicas		2.148.868,91	1.801.564,73
Créditos de Operações com Planos de Assistência à Saúde	7	265.896,40	131.929,35
Contraprestação Pecuniária/Prêmio a Receber		263.795,48	125.086,55
Participação de Beneficiários em Eventos/Sinistros indenizáveis		2.100,92	6.842,80
Créditos de Oper. Assist. à Saúde Não Relacionados com Planos de Saúde da Operadora	8	810.262,36	849.485,18
Convênio SUS - Contratualização		731.816,75	573.303,80
Convênio SUS - Recurso Federal		571.729,76	530.609,00
Convênio SUS - Recurso Municipal		160.586,99	42.694,80
Convênios Diversos		78.445,61	276.181,38
Bens e Títulos a Receber	9	2.209.421,58	826.660,23
Despesas Antecipadas		331.143,59	173.857,04
<b>ATIVO NÃO CIRCULANTE</b>		<b>11.886.390,33</b>	<b>9.023.356,79</b>
Realizável a Longo Prazo		109.172,53	163.455,14
Depósitos Judiciais e Fiscais		109.172,53	163.455,14
Imobilizado		11.777.217,80	8.859.901,65
Imóveis de Uso Próprio		5.268.905,60	5.367.371,97
Imóveis - Hospitalares / Odontológicos		5.268.905,60	5.367.371,97
Imobilizado de Uso Próprio	10	5.551.064,48	3.364.834,20
Imobilizado - Hospitalares / Odontológicos		3.952.860,80	2.332.214,95
Imobilizado - Não Hospitalares / Odontológicos		1.598.203,68	1.032.619,25
Imobilizações em Curso		987.247,72	127.695,48
<b>TOTAL DO ATIVO</b>		<b>32.245.180,35</b>	<b>23.920.756,19</b>

As Notas explicativas da administração são parte integrante das Demonstrações Financeiras

Rua Dr. Carlos Kielander, 396 – Centro – Monte Alto/SP- CEP.15.910-000 – Caixa Postal 180  
PABX: 16-3244-3244 – Fax: 16-3242-1138 - email: contabilidade@santacasamontealto.com.br

# IRMANDADE DE MISERICÓRDIA DO HOSPITAL DA SANTA CASA DE MONTE ALTO



## Irmadade de Misericórdia do Hospital da Santa Casa de Monte Alto CNPJ. 52.852.100/0001-40

*Declarada de utilidade pública pela Lei Estadual nº 5911 de 18/10/60 e  
pela Lei Municipal nº 504 de 07/07/1965  
Declarada de utilidade pública Federal, conf Decreto nº 71.209 de 05/10/1.972  
(mantida pelo Decreto de 27/05/1992)*

**ANS - Nº 33.380-8**

### BALANÇO PATRIMONIAL ENCERRADO EM 31 DE DEZEMBRO DE 2020

<b>PASSIVO</b>			
<b>PASSIVO</b>	<b>Nota</b>	<b>2020</b>	<b>2019</b>
<b>PASSIVO CIRCULANTE</b>		<b>12.435.845,55</b>	<b>10.758.623,73</b>
<b>Provisões Técnicas de Operações de Assistência à Saúde</b>	11	<b>3.372.655,53</b>	<b>3.536.837,54</b>
Provisão de Prêmio / Contraprestação Não Ganha - PPCNG		906.834,57	914.656,88
Provisão de Eventos/Sinistros a Liquidar para SUS		51.037,57	145.777,39
Provisão de Eventos/Sinistros a Liquidar para Outros Prestadores de Serviços Assistenciais		2.326.409,66	2.260.441,22
Provisão para Eventos / Sinistros Ocorridos e Não Avisados (PEONA)		88.373,73	215.962,05
<b>Débitos com Oper. de Assistência à Saúde Não Rel. com Planos de Saúde da Operadora</b>	12	<b>1.098.664,21</b>	<b>816.292,78</b>
<b>Tributos e Encargos Sociais a Recolher</b>		<b>312.487,60</b>	<b>230.359,44</b>
<b>Empréstimos e Financiamentos a Pagar</b>	13	<b>774.302,49</b>	<b>871.392,93</b>
<b>Débitos Diversos</b>	14	<b>6.877.735,72</b>	<b>5.303.741,04</b>
Obrigações com Pessoal		746.454,02	647.746,37
Provisões Trabalhistas		1.076.578,36	942.405,86
Fornecedores		1.670.888,95	1.064.245,21
Outros débitos a pagar		143.040,03	52.570,85
Adiantamento - Recursos de Subvenção Federal		493.611,24	364.240,70
Adiantamento - Recursos de Subvenção Estadual		673.624,82	393.438,67
Adiantamento - Recursos de Subvenção Municipal		2.073.538,30	1.839.093,38
<b>PASSIVO NÃO CIRCULANTE</b>		<b>466.000,00</b>	<b>466.000,00</b>
Provisões para Ações Judiciais	15	466.000,00	466.000,00
<b>PATRIMÔNIO LÍQUIDO / PATRIMÔNIO SOCIAL</b>		<b>19.343.334,80</b>	<b>12.696.132,46</b>
Capital Social / Patrimônio Social		9.124.403,34	4.082.496,13
Reservas		<b>3.519.014,11</b>	<b>3.571.729,12</b>
Reservas de Capital / Reservas Patrimoniais		652.667,11	652.667,11
Reservas de Reavaliação		2.866.347,00	2.919.062,01
Lucros / Prejuízos - Superávits / Déficits Acumulados ou Resultado		6.699.917,35	5.041.907,21
<b>TOTAL DO PASSIVO</b>		<b>32.245.180,35</b>	<b>23.920.756,19</b>

Monte Alto, 31 de dezembro de 2.020.

ROBERTO AFONSO COLATRELI - Provedor

LAERTE ANTONIO DE CARVALHO - Tesoureiro

ELIANA APARECIDA DE SIMONE - C.R.C ISP 196316/0-3

#### PARECER DO CONSELHO FISCAL

Os Membros do Conselho Fiscal da Irmandade de Misericórdia de Monte Alto, abaixo assinados, depois de examinarem os documentos e o Balanço referente ao exercício de 2.020, constataram que tudo se encontra de conformidade com a escrituração da Irmandade de Misericórdia do Hospital da Santa Casa de Monte Alto e recomenda a sua aprovação não só do referido balanço como das contas e documentos.

Monte Alto, 31 de dezembro de 2.020.

JOSÉ AUGUSTO SARTOR

ROLDINEI APARECIDO RIBEIRO

SILVIO APARECIDO VRECH

Rua Dr. Carlos Kielander, 396 – Centro – Monte Alto/SP- CEP.15.910-000 – Caixa Postal 180  
PABX: 16-3244-3244 –Fax: 16-3242-1138 - email: contabilidade@santacasamontealto.com.br



# IRMANDADE DE MISERICÓRDIA DO HOSPITAL DA SANTA CASA DE MONTE ALTO



**Irmadade de Misericórdia do Hospital da Santa Casa de Monte Alto**  
**CNPJ. 52.852.100/0001-40**




*Declarada de utilidade pública pela Lei Estadual nº 5911 de 18/10/60 e  
 pela Lei Municipal nº 504 de 07/07/1965  
 Declarada de utilidade pública Federal, conf Decreto nº 71.209 de 05/10/1.972  
 (mantida pelo Decreto de 27/05/1992)*

**ANS - Nº 33.380-8**

## DEMONSTRAÇÃO DO RESULTADO DO EXERCÍCIO DE 2020

	NOTA	2020	2019
<b>Contraprestações Efetivas / Prêmios Ganhos de Plano de Assistência à Saúde</b>		38.348.568,90	36.702.079,32
<b>Receitas com Operações de Assistência à Saúde</b>		<b>38.348.568,90</b>	<b>36.702.079,32</b>
Contraprestações Líquidas / Prêmios Retidos		38.348.568,90	36.702.079,32
<b>Eventos Indenizáveis Líquidos / Sinistros Retidos</b>		<b>(28.769.986,88)</b>	<b>(29.157.573,59)</b>
Eventos / Sinistros Conhecidos ou Avisados		(28.897.575,20)	(29.009.785,22)
Variação da Provisão de Eventos / Sinistros Ocorridos e Não Avisados		127.588,32	(147.788,37)
<b>RESULTADO DAS OPERAÇÕES COM PLANOS DE ASSISTÊNCIA À SAÚDE</b>		<b>9.578.582,02</b>	<b>7.544.505,73</b>
<b>Outras Receitas Operacionais de Planos de Assistência à Saúde</b>		1.960,37	1.883,26
<b>Receitas de Assistência à Saúde Não Relacionadas com Planos de Saúde da Operadora</b>	19	<b>17.430.897,46</b>	<b>17.417.363,21</b>
Receitas com Operações de Assistência Médico-Hospitalar		1.358.717,83	2.039.214,20
Receitas com Operações de Assistência Médico-Hospitalar (SUS)		8.453.949,70	9.931.927,01
Sus Recurso Federal		7.089.001,88	5.966.103,39
Sus recurso Municipal		1.364.947,82	3.965.823,62
Outras Receitas Operacionais		7.618.229,93	5.446.222,00
Recursos Públicos		3.808.946,65	1.122.269,86
Subvenção Federal		54.638,57	232.157,55
Subvenção Estadual		20.760,79	590.112,31
Subvenção Municipal		3.733.547,29	300.000,00
Doações		166.308,40	86.439,66
Isenções Tributárias		2.828.183,91	2.791.734,09
Outras diversas		814.790,97	1.445.778,39
<b>Outras Despesas Operacionais com Plano de Assistência à Saúde</b>		<b>(398.531,79)</b>	<b>(400.836,48)</b>
Outras Despesas de Operações de Planos de Assistência à Saúde		(290.271,69)	(290.468,15)
Provisão para Perdas Sobre Créditos		(108.260,10)	(110.368,33)
<b>Outras Despesas Oper. de Assist. à Saúde Não Rel. com Planos de Saúde da Operadora</b>	20	<b>(9.635.566,53)</b>	<b>(9.112.832,02)</b>
Despesas com prestação de serviços médicos - SUS		(4.066.933,71)	(3.473.831,21)
Despesas com prestação de serviços médicos não relacionados ao SUS		(2.041.644,68)	(2.902.235,59)
Despesas com materiais e medicamentos		(3.526.988,14)	(2.736.765,22)
<b>RESULTADO BRUTO</b>		<b>16.977.341,53</b>	<b>15.450.083,70</b>
Despesas de Comercialização		(60.116,00)	(56.385,26)
Despesas Administrativas	21	(10.484.616,65)	(10.704.886,50)
<b>Resultado Financeiro Líquido</b>	22	<b>182.145,14</b>	<b>255.198,33</b>
Receitas Financeiras		302.123,68	452.773,10
Despesas Financeiras		(119.978,54)	(197.574,77)
<b>Resultado Patrimonial</b>		<b>32.448,32</b>	<b>26.737,32</b>
Receitas Patrimoniais		33.567,52	27.777,52
Despesas Patrimoniais		(1.119,20)	(1.040,20)
<b>RESULTADO LÍQUIDO</b>		<b>6.647.202,34</b>	<b>4.970.747,59</b>

Monte Alto, 31 de dezembro de 2.020


ROBERTO AFONSO COLATRELI - Provedor  

LAERTE ANTONIO DE CARVALHO - Tesoureiro  

ELIANA APARECIDA DE SIMONE - C.R.C ISP 196316/0-3

Rua Dr. Carlos Kielander, 396 – Centro – Monte Alto/SP- CEP. 15.910-000 – Caixa Postal 180  
 PABX: 16-3244-3244 – Fax: 16-3242-1138 - email: contabilidade@santacasamontealto.com.br

# IRMANDADE DE MISERICÓRDIA DO HOSPITAL DA SANTA CASA DE MONTE ALTO



Irmandade de Misericórdia do Hospital da Santa Casa de Monte Alto

CNPJ. 52.852.100/0001-40

Declarada de utilidade pública pela Lei Estadual n° 5911 de 18/10/60 e  
pela Lei Municipal n° 504 de 07/07/1965  
Declarada de utilidade pública Federal, conf Decreto n° 71.209 de 05/10/1.972  
(mantida pelo Decreto de 27/05/1992)

## DMPL - DEMONSTRAÇÃO DE MUTAÇÃO DO PATRIMÔNIO LÍQUIDO DE 2020

	Patrimônio Social	Reservas de Doações Patrimoniais	Reserva de Reavaliação	Superávit Acumulado	Total
SALDOS EM 01 DE JANEIRO DE 2019	37.649,90	652.667,11	3.942.173,32	4.044.846,35	8.677.336,68
Transferência de superávit acumulado	4.044.846,35			(4.044.846,35)	-
Estorno de ajuste da reserva de reavaliação	-	-	(951.951,81)		(951.951,81)
Realização da reserva de reavaliação	-	-	(71.159,62)	71.159,62	-
Superávit do exercício	-	-	-	4.970.747,59	4.970.747,59
SALDOS EM 31 DE DEZEMBRO DE 2020	4.082.496,25	652.667,11	2.919.061,89	5.041.907,21	12.696.132,46
Transferência de superávit acumulado	5.041.907,21	-	-	(5.041.907,21)	-
Realização da reserva de reavaliação	-	-	(52.715,01)	52.715,01	-
Superávit do exercício	-	-	-	6.647.202,34	6.647.202,34
SALDOS EM 31 DE DEZEMBRO DE 2021	9.124.403,46	652.667,11	2.866.346,88	6.699.917,35	19.343.334,80

As Notas explicativas da administração são parte integrante das Demonstrações Financeiras

Monte Alto, 31 de dezembro de 2020.

ROBERTO AFONSO COLATRELI – Provedor

LAERTE ANTONIO DE CARVALHO – Tesoureiro

ELIANA APARECIDA DE SIMONE - C.R.C 1SP 196316/0-3

Rua Dr. Carlos Kielander, 396 – Centro – Monte Alto/SP- CEP.15.910-000 – Caixa Postal 180  
PABX: 16-3244-3244 –Fax: 16-3242-1138 - email: contabilidade@santacasamontealto.com.br



# IRMANDADE DE MISERICÓRDIA DO HOSPITAL DA SANTA CASA DE MONTE ALTO



**Irmadade de Misericórdia do Hospital da Santa Casa de Monte Alto**  
**CNPJ. 52.852.100/0001-40**

Declarada de utilidade pública pela Lei Estadual n° 5911 de 18/10/60 e  
 pela Lei Municipal n° 504 de 07/07/1965  
 Declarada de utilidade pública Federal, conf Decreto n° 71.209 de 05/10/1.972  
 (mantida pelo Decreto de 27/05/1992)




**ANS - Nº 33.380-8**

## DEMONSTRAÇÃO DOS FLUXOS DE CAIXA DO EXERCÍCIO DE 2020

### Método direto

	2020	2019
<b>ATIVIDADES OPERACIONAIS</b>		
(+) Recebimento de Planos Saúde	37.995.902,89	37.036.663,17
(+) Resgate de Aplicações Financeiras	70.214.856,47	54.557.473,60
(+) Recebimento de Juros de Aplicações Financeiras	320.068,45	456.005,85
(+) Outros Recebimentos Operacionais	15.163.362,83	14.208.892,00
(-) Pagamento a Fornecedores/Prestadores de Serviço de Saúde	(31.346.130,97)	(32.318.707,58)
(-) Pagamento de Pessoal	(11.046.529,00)	(10.596.750,70)
(-) Pagamento de Serviços Terceiros	(1.497.730,16)	(832.232,13)
(-) Pagamento de Tributos	(44.400,97)	(63.794,17)
(-) Pagamento de Processos Judiciais (Cíveis/Trabalhistas/Tributárias)	(24.768,88)	(115.400,00)
(-) Pagamento de Aluguel	(14.480,40)	(15.280,40)
(-) Pagamento de Promoção/Publicidade	(256.221,55)	(129.937,85)
(-) Aplicações Financeiras	(73.883.134,52)	(57.044.570,00)
(-) Outros Pagamentos Operacionais	(1.328.133,82)	(1.764.586,94)
<b>Caixa Líquido das Atividades Operacionais</b>	<b>4.252.660,37</b>	<b>3.377.774,85</b>
<b>ATIVIDADES DE INVESTIMENTOS</b>		
(+) Recebimento de Venda de Ativo Imobilizado – Outros	5.000,00	-
(-) Pagamento de Aquisição de Ativo Imobilizado – Hospitalar	(1.796.339,87)	(424.210,85)
(-) Pagamento de Aquisição de Ativo Imobilizado – Outros	(1.837.703,41)	(540.401,00)
(-) Outros Pagamentos das Atividade de Investimento	-	(59.430,00)
<b>Caixa Líquido das Atividades de Investimentos</b>	<b>(3.629.043,28)</b>	<b>(1.024.041,85)</b>
<b>ATIVIDADES DE FINANCIAMENTO</b>		
(+) Recebimento – Empréstimos/Financiamentos	8.458.184,93	6.089.209,86
(+) Outros Recebimentos da Atividade de Financiamento	-	3.535.665,55
(-) Pagamento de Juros - Empréstimos/Financiamentos/Leasing	-	(99.777,98)
(-) Pagamento de Amortização - Empréstimos/Financiamentos/Leasing	(8.568.761,47)	(10.672.404,25)
(-) Outros Pagamentos da Atividade de Financiamento	-	(1.009.478,17)
<b>Caixa Líquido das Atividades de Financiamento</b>	<b>(110.576,54)</b>	<b>(2.156.784,99)</b>
<b>(=) Variação das disponibilidades</b>	<b>513.040,55</b>	<b>196.948,01</b>
<b>Demonstrativo da variação de caixa</b>		
Saldo Disponível no fim do exercício	730.711,48	217.670,93
Saldo Disponível no início do exercício	217.670,93	20.722,92
<b>(=) Variação das disponibilidades</b>	<b>513.040,55</b>	<b>196.948,01</b>

Monte Alto, 31 de dezembro de 2.020.

  
 \_\_\_\_\_ ROBERTO AFONSO COLATRELI - Provedor  
  
 \_\_\_\_\_ LAERTE ANTONIO DE CARVALHO - Tesoureiro  
  
 \_\_\_\_\_ ELIANA APARECIDA DE SIMONE - C.R.C 1SP 196316/0-3

Rua Dr. Carlos Kielander, 396 – Centro – Monte Alto/SP- CEP.15.910-000 – Caixa Postal 180  
 PABX: 16-3244-3244 – Fax: 16-3242-1138 - email: contabilidade@santacasamontealto.com.br



**Irmadade de Misericórdia do Hospital da Santa Casa de Monte Alto**  
**CNPJ. 52.852.100/0001-40**


Declarada de utilidade pública pela Lei Estadual nº 5911 de 18/10/60 e  
pela Lei Municipal nº 504 de 07/07/1965  
Declarada de utilidade pública Federal, conf Decreto nº 71.209 de 05/10/1.972  
(mantida pelo Decreto de 27/05/1992)


ANS - Nº 33.380-8


**DEMONSTRAÇÃO DO RESULTADO ABRANGENTE DO EXERCÍCIO DE 2020**

	<u>2020</u>	<u>2019</u>
Superávit líquido do exercício	6.647.202,34	4.970.775,79
Outros resultados abrangentes	-	-
<b>Resultado abrangente total</b>	<b>6.647.202,34</b>	<b>4.970.775,79</b>

Monte Alto, 31 de dezembro de 2.020.

  
\_\_\_\_\_  
ROBERTO AFONSO COLATRELI - Provedor

  
\_\_\_\_\_  
LAERTE ANTONIO DE CARVALHO - Tesoureiro

  
\_\_\_\_\_  
ELIANA APARECIDA DE SIMONE - C.R.C ISP 196316/0-3



## **Notas explicativas da Administração às demonstrações financeiras**

Exercícios findos em 31 de dezembro de 2020 e de 2019. Em reais.

### **1. Contexto operacional**

A Irmandade de Misericórdia do Hospital da Santa Casa de Monte Alto é uma Entidade de fins filantrópicos, fundada em 1º de janeiro de 1917, sediada na cidade de Monte Alto – SP. Sua finalidade é manter, administrar e desenvolver a Santa Casa de Misericórdia, bem como receber outros estabelecimentos congêneres para criar ou prestar assistência médico-hospitalar e demais atividades afins a enfermos e acidentados, gratuitamente ou não, criar, constituir ou participar de outras empresas, quando para isso possua os necessários recursos ou quando, com fim especial, lhe sejam feitos legados ou doações e estimular a prática das obras de caridade. As atividades abrangem o atendimento pelo Sistema Único de Saúde nas áreas hospitalar e ambulatorial. Em 29 de abril de 1995, foi criado o Plano de Saúde "SISTEMA VIDA DE SAÚDE", que para atendimento dos seus usuários utiliza os serviços da Santa Casa de Monte Alto e de uma rede credenciada de médicos e laboratórios.

#### **1.1 Impactos da pandemia COVID-19 nas demonstrações financeiras**

A Entidade avaliou os impactos e riscos relativos aos seus negócios causados pela pandemia mundial declarada pela Organização Mundial de Saúde (OMS), relacionada ao novo Coronavírus (COVID-19).

A administração da Entidade no sentido de preservar a integridade, a saúde e a segurança de todos os seus colaboradores, tanto no contexto administrativo, como operacional, adotou medidas como: reorganização das áreas da Entidade respeitando o distanciamento mínimo de 1,5 metros entre as pessoas, inclusive com implantação de turnos alternados nos departamentos administrativos, a fim de diminuir a concentração de pessoas nesses locais, afastamento de colaboradores em situação de risco, adoção das orientações do Ministério e Secretarias de Saúde, reforço nas higienizações, distribuição de álcool líquido e em gel 70%, distribuição de máscaras de proteção para colaboradores e prestadores de serviços, monitoramento diário dos colaboradores em relação a sintomas, restrição de visitantes, entre outros.

Em relação aos setores destinados à internações em enfermaria e U.T.I. (Unidade de Terapia Intensiva), a entidade montou mais 10 (dez) leitos de U.T.I. exclusivos para internações COVID-19, para a implantação dos novos leitos foram necessários aquisições de equipamentos, adequações e reformulações, tais como: compra de respiradores, camas, condicionadores de ar, adequação de instalações, aumento de dois novos setores exclusivos para receber pacientes suspeitos ou confirmados com COVID-19, sem aporte de extras financeiros, exclusivamente com recursos próprios, além dos insumos hospitalares que registraram

aumento acima de 100%, chegando até 2.000%, pressionando o fluxo financeiro, podendo a Entidade entrar em colapso pela grande demanda diária nessa pandemia, o que gerou desembolso financeiro no que se refere à recursos próprios da Entidade.

No segundo semestre de 2020, a Entidade sofreu os impactos econômicos da pandemia, com a redução do seu faturamento, no que se refere aos atendimentos eletivos, particulares e convênios.

No sentido de resguardar a continuidade operacional normal diante das incertezas do momento atual, a administração da Entidade adotou medidas como contenção de despesas das áreas administrativas com orientação aos seus colaboradores através de suas lideranças, reorganização dos estoques com controles diários para minimizar impactos em relação à preços e demanda no mercado, entre outros.

## **2 Ambiente regulatório**

Por meio da Lei nº 9.961, de 28 de janeiro de 2000, foi criada a Agência Nacional de Saúde Suplementar (ANS), autarquia sob regime especial vinculada ao Ministério da Saúde. A Entidade está subordinada às diretrizes e normas da ANS, a qual compete regulamentar, acompanhar e fiscalizar as atividades das Entidades de planos privados de assistência à saúde, inclusive políticas de comercialização de planos de saúde e de reajustes de preços e normas financeiras e contábeis.

## **3 Base para preparação e apresentação das demonstrações financeiras**

### **a Declaração de conformidade**

As demonstrações financeiras da Entidade foram elaboradas e estão sendo apresentadas em conformidade com as práticas contábeis adotadas no Brasil aplicáveis às pequenas e médias empresas – NBC TG 1000 (R1), e com observância às disposições contidas na legislação societária brasileira e nos pronunciamentos, orientações e interpretações técnicas emitidos pelo Comitê de Pronunciamentos Contábeis (CPC), aprovados pelo Conselho Federal de Contabilidade (CFC) e regulamentação complementar da Agência Nacional de Saúde Suplementar – ANS.

As demonstrações financeiras estão sendo também apresentadas segundo os critérios estabelecidos pelo plano de contas instituído pela ANS através da Resolução Normativa nº 435, de 23 de novembro de 2018.

A Administração avaliou a capacidade da Entidade em continuar operando normalmente e está convencida de que ela possui recursos para dar continuidade a seus negócios no futuro. Adicionalmente, a Administração não tem conhecimento de nenhuma incerteza material que possa gerar dúvidas

significativas sobre a sua capacidade de continuar operando. Assim, estas demonstrações financeiras foram preparadas com base no pressuposto de continuidade.

### **b Mensuração de valor**

As demonstrações financeiras foram preparadas com base no custo histórico, exceto quando indicado de outra forma em nota explicativa.

### **c Moeda funcional e moeda de apresentação**

Essas demonstrações financeiras são apresentadas em Real, que é a moeda de apresentação e funcional da Entidade. Todas as informações financeiras foram apresentadas em reais, arredondadas para o milhar mais próximo, exceto quando indicado de outra forma em nota explicativa.

### **d Uso de estimativas e julgamentos**

A preparação das demonstrações financeiras de acordo com as normas do CPC e regulamentação complementar da Agência Nacional de Saúde Suplementar – ANS exige que a Administração da Entidade faça julgamentos, estimativas e premissas que afetam a aplicação de políticas contábeis e os valores reportados de ativos, passivos, receitas e despesas. Os resultados reais podem divergir dessas estimativas.

Estimativas e premissas são revistas de uma maneira contínua. Revisões com relação a estimativas contábeis são reconhecidas no exercício em que as estimativas são revisadas e em quaisquer exercícios futuros afetados.

As informações sobre julgamentos críticos referentes às políticas contábeis adotadas pela Entidade e que possuem maior complexidade, bem como aquelas cujas premissas e estimativas são significativas para as demonstrações financeiras estão incluídas nas respectivas notas explicativas.

### **Incertezas sobre premissas e estimativas**

As informações sobre as incertezas relacionadas a premissas e estimativas que possuem um risco significativo de resultar em um ajuste material no exercício a findar-se em 31 de dezembro de 2020 estão incluídas nas seguintes notas explicativas:

- **Nota explicativa nº 7** - Análise econômica para fins de mensuração da provisão para perdas estimadas com créditos de liquidação duvidosa dos créditos de operações com planos de assistência à saúde;
- **Nota explicativa nº 10** – Análise da vida útil econômica para fins de determinação da depreciação do ativo imobilizado;
- **Nota explicativa nº 11** - Provisão para eventos ocorridos e não avisados – PEONA; e



- **Nota explicativa nº 15** – Reconhecimento e mensuração de provisões de demandas judiciais: principais premissas sobre a probabilidade e magnitude das saídas de recursos.

#### **4 Resumo das principais políticas contábeis**

As políticas contábeis descritas abaixo têm sido aplicadas de maneira consistente aos exercícios apresentados nessas demonstrações financeiras.

##### **a Instrumentos financeiros**

A Entidade classifica seus ativos e passivos financeiros como instrumentos financeiros básicos, em conformidade com a política contábil da empresa e por atender as condições da seção 11 do Pronunciamento Técnico PME – Contabilidade para Pequenas e Médias Empresas, portanto, são ativos financeiros básicos: i) disponível; ii) aplicações financeiras; iii) contraprestações a receber relacionadas e não relacionadas ao plano de saúde da operadora e; iv) bens e títulos a receber.

Os passivos financeiros básicos são: i) débitos de operação de assistência à saúde; fornecedores e prestadores de serviços; ii) outras obrigações; iii) empréstimos e financiamentos e iv) débitos diversos.

Os ativos financeiros básicos são mensurados pelo valor justo por meio do resultado e custo amortizado. Os passivos financeiros básicos são mensurados pelo custo amortizado. As aplicações financeiras e outros investimentos são mensurados ao valor justo por meio do resultado.

A Entidade reconhece os ativos e passivos financeiros básicos inicialmente na data em que foram originados, exceto os ativos designados pelo valor justo por meio do resultado, que são reconhecidos inicialmente na data da negociação na qual a Associação se torna uma das partes das disposições contratuais do instrumento.

Após o reconhecimento inicial, os ativos e passivos financeiros básicos são medidos pelo custo amortizado através do método dos juros efetivos, decrescidos de qualquer perda por redução ao valor recuperável. Ativos financeiros registrados pelo valor justo por meio do resultado são medidos pelo valor justo, e mudanças no valor justo desses ativos são reconhecidas no resultado do exercício.

A Entidade desreconhece um ativo financeiro quando os direitos contratuais aos fluxos de caixa do ativo expiram ou quando a entidade transfere os direitos ao recebimento dos fluxos de caixa contratuais sobre um ativo financeiro em uma transação no qual essencialmente todos os riscos e benefícios da titularidade do ativo financeiro são transferidos.

A Entidade desreconhece um passivo financeiro quando sua obrigação contratual é retirada, cancelada ou expirada.

Os ativos e passivos financeiros básicos são compensados e o valor líquido apresentado no balanço patrimonial quando, somente quando, a Entidade tenha o direito legal de compensar os valores e tenha a intenção de liquidar em uma base líquida ou de realizar o ativo e liquidar o passivo simultaneamente.

### **b Disponível**

Representado por numerários em caixa, saldos em bancos conta movimento e aplicações financeiras de liquidez imediata com vencimento original de três meses ou menos a partir da data da contratação, os quais são sujeitos a um risco insignificante de alteração no valor, e são utilizados na gestão das obrigações de curto prazo da Entidade.

### **c Aplicações financeiras**

As aplicações financeiras estão classificadas como:

**Livres:** são resgatáveis no prazo até 90 dias com risco insignificantes de mudança de seu valor de mercado;

**Garantidoras de provisões técnicas:** visam lastrear as provisões técnicas, no âmbito do sistema de saúde suplementar em conformidade com a RN 392/2015 e posteriores alterações pela RN 419/2016, as quais possuem cláusulas restritivas de resgate dependendo de prévia autorização da ANS à instituição financeira.

As aplicações financeiras estão demonstradas ao custo, acrescido dos rendimentos auferidos até a data do encerramento do balanço patrimonial e são de liquidez imediata. Os ganhos ou perdas são registrados no resultado do exercício respeitando a competência, em sua maioria são classificadas na categoria de ativos financeiros ao valor justo por meio do resultado.

### **d Créditos de operações com planos de assistência à saúde**

Representam os valores a receber em razão do reconhecimento pelo regime de competência, das receitas oriundas dos serviços colocados à disposição dos usuários de serviços de saúde e dos contratos na modalidade de custo operacional. A Provisão para Perdas Sobre Créditos - PPSC é registrada para cobertura de eventuais perdas na realização dos créditos a receber constituída pela totalidade do crédito dos contratos vencidos há mais de 60 dias nos casos de operações com planos individuais na modalidade de preço pré-estabelecido e 90 dias para os demais planos. A Administração da Entidade, em análise dos créditos vencidos e a vencer, não tem expectativa de outras perdas.

### **e Subvenções governamentais**

As Subvenções Governamentais são reconhecidas de acordo com sua natureza, em conformidade com a NBC TG 07 (R1) - Subvenção e Assistência Governamentais:

### **e1 Subvenções governamentais**

Subvenção para custeio: Reconhecida inicialmente como adiantamento no passivo, na rubrica “Subvenção a realizar”, e apropriada como receita quando é efetivado o consumo dos materiais médicos e medicamentos.

### **e2 Subvenção para investimento**

Refere-se à subvenção para a aquisição de bens que serão de propriedade da Entidade. Essa subvenção para investimento é reconhecida inicialmente como adiantamento no passivo, na rubrica “Subvenção a realizar”, e apropriada como receita ao longo do período de vida útil dos bens adquiridos. Adicionalmente, o bem adquirido é contabilizado como ativo imobilizado e depreciado pela sua vida útil normal estimada.

### **f Imobilizado**

#### **f.1 Reconhecimento e mensuração**

Itens do imobilizado são avaliados pelo custo histórico de aquisição ou construção, deduzido de depreciação acumulada e quaisquer perdas não recuperáveis.

O custo histórico inclui gastos que são diretamente atribuíveis à aquisição de um ativo.

Quando partes de um item do imobilizado têm diferentes vidas úteis, elas são registradas como itens individuais.

Ganhos e perdas na alienação de um item do imobilizado, apurados pela diferença entre os recursos advindos da alienação e o valor contábil do imobilizado são reconhecidos em outras receitas (despesas) operacionais no resultado.

#### **f.2 Custos subsequentes**

Gastos subsequentes são capitalizados na medida em que seja provável que benefícios futuros associados com os gastos serão auferidos pela Entidade. Gastos de manutenção e reparos recorrentes são reconhecidos no resultado quando incorridos.

#### **f.3 Depreciação**

Itens do ativo imobilizado são depreciados pelo método linear no resultado do exercício baseado na vida útil econômica estimada de cada componente. Terrenos não são depreciados.

Itens do ativo imobilizado são depreciados a partir da data em que são instalados e estão disponíveis para uso, ou em caso de ativos construídos internamente, do dia em que a construção é finalizada e o ativo está disponível para utilização.



Os métodos de depreciação, as vidas úteis e os valores residuais serão revistos a cada encerramento de exercício financeiro e eventuais ajustes são reconhecidos como mudança de estimativas contábeis.

### **g Intangível**

Ativos intangíveis consistem em softwares de computador reconhecidos pelo custo, deduzidos a amortização acumulada e quaisquer perdas acumuladas por redução ao valor recuperável. Eles são amortizados ao longo de sua vida útil estimada, utilizando-se o método linear. Se houver uma indicação de que houve uma mudança significativa na taxa de amortização, na vida útil ou no valor residual de um ativo intangível, a amortização é revista prospectivamente para refletir as novas expectativas.

### **h Avaliação do valor recuperável de ativos (teste de “impairment”)**

A Administração da Empresa revisa no mínimo anualmente o valor contábil líquido dos ativos não financeiros (ou grupo de ativos relacionados), com o objetivo de avaliar eventos ou mudanças nas circunstâncias econômicas, operacionais ou tecnológicas que possam indicar deterioração ou perda de seu valor recuperável efetivo. Quando tais evidências são identificadas, e o valor contábil líquido excede o valor recuperável, é constituída provisão para recuperação, ajustando o valor contábil líquido dos ativos ao valor recuperável (impairment), em contrapartida do resultado.

Se uma perda por redução ao valor recuperável for subsequentemente revertida, o valor contábil do ativo (ou grupo de ativos relacionados) é aumentado para a estimativa revista de seu valor recuperável, mas sem exceder o valor que teria sido determinado caso nenhuma perda por redução ao valor recuperável tivesse sido reconhecida em exercícios anteriores.

Com base nas informações atualmente disponíveis, a Administração da Empresa desconhece a perda por deterioração de ativos ou mudanças nas circunstâncias de negócios, que justifiquem o reconhecimento de uma perda em função da não recuperação dos referidos ativos.

### **i Provisões técnicas de operações de assistência à saúde**

São aquelas estabelecidas pela ANS para garantir liquidez financeira e operacional das Entidades de planos de assistência à saúde, a saber:

#### **h1 Provisão de prêmios ou contraprestações não ganhas – PPCNG**

Compreendem as parcelas de contribuições não ganhas, relativo ao período de cobertura do risco, nos contratos em pré-pagamento, constituída e revertida mensalmente, no último dia do mês, com relação ao risco decorrido. A Entidade não emite uma única fatura com mais de uma competência, assim, o cálculo “pro rata temporis” dar-se-á apenas na primeira emissão de cobrança, após isso o faturamento é por única competência.

## **h2 Provisão de eventos/ sinistros a liquidar para o SUS**

O ressarcimento ao SUS, criado pelo artigo 32 da Lei nº 9.656/1998, e regulamentado pelas normas da ANS, é a obrigação legal das Entidades de planos privados de assistência à saúde de restituir as despesas do Sistema Único de Saúde no eventual atendimento de seus beneficiários que estejam cobertos pelos respectivos planos.

### **h.3 Provisão de eventos/ sinistros a liquidar**

Provisões para fazer frente aos valores a pagar por eventos avisados até a data-base de apuração. A resolução dispõe também que o registro contábil dos eventos a liquidar deverá ser realizado pelo valor integral cobrado pelo prestador ou apresentado pelo beneficiário, no primeiro momento da identificação da despesa médica, independentemente da existência de qualquer mecanismo, processo ou sistema de intermediação da transmissão, direta ou indiretamente por meio de terceiros, ou da preliminar das despesas médicas.

### **h.4 Provisão de eventos ocorridos e não avisados – PEONA**

Conforme disposto na Resolução Normativa da ANS nº 209, de 29 de dezembro de 2009, a Entidade deve constituir mensalmente Provisão para Eventos Ocorridos e Não Avisados (PEONA), para fazer frente ao pagamento dos eventos já ocorridos e ainda não apresentados. A Entidade elaborou Nota Técnica Atuarial de Provisão para constituição da PEONA.

### **h.5 Outras provisões**

Quando aplicável, a Entidade deve constituir provisões necessárias à manutenção do equilíbrio econômico- financeiro, desde que consubstanciada em Nota Técnica Atuarial de Provisões – NTAP e aprovadas pela Diretoria de Normas e Habilitação das Entidades (“DIOPE”), sendo de constituição obrigatória a partir da data da efetiva autorização.

## **j Empréstimos e financiamentos**

Os financiamentos são inicialmente reconhecidos pelo valor da transação, ou seja, pelo valor recebido do banco, incluindo os custos da transação. Após o reconhecimento inicial, estão sujeitos a juros e são mensurados subsequentemente pelo custo amortizado, utilizando o método de taxa de juros efetivos. Ganhos e perdas são reconhecidos na demonstração do resultado no momento da baixa dos passivos, bem como durante o processo de amortização pelo método da taxa de juros efetivos.

## **k Provisões**

Uma provisão é reconhecida, em função de um evento passado, se a Entidade tem uma obrigação legal ou constituída que possa ser estimada de maneira confiável, e é provável que um recurso econômico seja exigido para liquidar a obrigação.

**I Outros ativos e passivos (circulantes e não circulantes)**

Um ativo é reconhecido no balanço patrimonial quando for provável que seus benefícios econômicos futuros serão gerados em favor da Empresa e seu custo ou valor puder ser mensurado com segurança. Um passivo é reconhecido no balanço quando a Empresa possui uma obrigação legal ou constituída como resultado de um evento passado, sendo provável que um recurso econômico seja requerido para liquidá-lo.

São acrescidos, quando aplicável, dos correspondentes rendimentos, encargos e atualizações monetárias incorridas até a data do balanço e, no caso dos ativos, retificados por provisão para perdas quando necessário.

Os ativos e passivos são classificados como circulantes quando sua realização ou liquidação é provável que ocorra nos próximos doze meses. Caso contrário, são demonstrados como não circulantes.

**m Ativos e passivos contingentes e obrigações legais**

As práticas contábeis para registro e divulgação de ativos e passivos contingentes e obrigações legais são as seguintes:

Ativos contingentes são reconhecidos somente quando há garantias reais ou decisões judiciais favoráveis, transitadas em julgado. Os ativos contingentes com êxitos prováveis são apenas divulgados em nota explicativa.

Passivos contingentes são provisionados quando as perdas forem avaliadas como prováveis e os montantes envolvidos forem mensuráveis com suficiente segurança. Os passivos contingentes avaliados como de perdas possíveis são apenas divulgados em nota explicativa e os passivos contingentes avaliados como de perdas remotas não são provisionados nem divulgados.

Obrigações legais são registradas como exigíveis, independente da avaliação sobre as probabilidades de êxito, de processos em que a Entidade questionou a inconstitucionalidade de tributos.

**n Reserva de reavaliação**

A realização da reserva de reavaliação é incorporada diretamente no patrimônio líquido. A reserva será mantida até a sua efetiva realização, conforme opção prevista pela Lei 11.638/2007 e Resolução do CFC 1.152/2009.

**o Apuração do superávit ou déficit**

As receitas, despesas e custos são registradas conforme o regime de competência dos exercícios.



**p Demonstrações dos fluxos de caixa**

As demonstrações dos fluxos de caixa foram preparadas pelo método direto conforme determinação da Agência Nacional de Saúde Suplementar (ANS).

**5 Disponível**

<u>Modalidade</u>	<u>2020</u>	<u>2019</u>
Caixa	12.082,36	9.556,66
Bancos conta movimento	718.629,12	208.114,27
Aplicações financeiras de liquidez imediata	13.841.101,77	10.786.628,16
Poupança	21.383,93	109.603,78
	<u>14.593.197,18</u>	<u>11.113.902,87</u>

- (i) Composto substancialmente por aplicações financeiras em poupança e em fundos de investimentos dos recursos recebidos por meio de subvenção municipal, estadual e/ou federal que possuem restrição de uso e que podem ser resgatadas exclusivamente para as finalidades definidas nas contratualizações e estão sujeitas a prestação de contas. Os recursos aplicados em poupança são remunerados pelos rendimentos da caderneta de poupança e o fundo de investimentos remunerados com referência ao CDI.

**6 Aplicações financeiras**

<u>Descrição</u>	<u>2019</u>	<u>2019</u>
Aplicações garantidoras de provisões técnicas	-	-
Depositos Bancarios a Prazo - CDB/RDB	2.148.868,91	1.801.564,73
	<u>2.148.868,91</u>	<u>1.801.564,73</u>

As aplicações garantidoras de provisões técnicas são aplicações financeiras vinculadas em Fundos Dedicados ao Setor de Saúde Suplementar, por meio de convênios entre a ANS e as instituições cuja movimentação ou desvinculação está sujeita à aprovação prévia da ANS, em conformidade com a RN 392/2015 e posteriores modificações pela RN 419/2016.

## 7 Créditos de operações com planos de assistência à saúde

<u>Descrição</u>	<u>2020</u>	<u>2019</u>
<b>Contraprestações pecuniárias a receber</b>		
Planos individuais familiares	111.396,17	145.042,55
Planos coletivos empresariais	238.276,38	103.765,32
(-) Provisão para perdas sobre créditos	(85.877,07)	(123.721,32)
	<b>263.795,48</b>	<b>125.086,55</b>
<b>Participação de Beneficiários em Eventos/Sinistros indenizáveis</b>		
Planos individuais familiares	2.680,00	4.965,00
Planos coletivos empresariais	1.966,27	1.877,80
(-) Provisão para perdas sobre créditos	(2.545,35)	-
	<b>2.100,92</b>	<b>6.842,80</b>
	<b>265.896,40</b>	<b>131.929,35</b>

(i) A provisão para cobertura de eventuais perdas na realização dos créditos a receber é constituída pela totalidade do crédito dos contratos vencidos há mais de 60 dias nos casos de operações com planos individuais na modalidade de pré-pagamento e 90 dias para os demais planos.

## 8 Créditos de oper. de assist. à saúde não relacionados com planos de saúde da operadora

	<u>2020</u>	<u>2019</u>
<b>Convênio SUS - contratualização (i)</b>		
Recurso Federal	571.229,76	530.609,00
Recurso Municipal	160.586,99	42.694,80
	<b>731.816,75</b>	<b>573.303,80</b>
<b>Convênios diversos</b>		
Convênios a receber	96.201,41	302.375,19
Contas particulares	4.927,91	8.282,77
Outras contas a receber	700,00	5.202,47
(-) Provisão para perdas sobre créditos – PPSC (ii)	(23.383,71)	(39.679,05)
	<b>78.445,61</b>	<b>276.181,38</b>
	<b>810.262,36</b>	<b>849.485,18</b>

(i) Trata-se de valores a receber, referente a Contratualização SUS – Sistema Único de Saúde, registradas nos montantes de valores contratuais de convênios pactuados com o poder público municipal.

(ii) A provisão para cobertura de eventuais perdas na realização dos créditos a receber é constituída pela totalidade dos créditos vencidos há mais de 90 dias

## 9 Bens e títulos a receber

<u>Descrição</u>	<u>2020</u>	<u>2019</u>
Estoque (i)	1.635.416,88	677.110,81
Cheques a receber	800,00	50.043,55
Adiantamentos	573.204,70	99.505,87
	<b>2.209.421,58</b>	<b>826.660,23</b>

(i) Substancialmente composto por materiais e medicamentos hospitalares utilizados no atendimento assistencial.

## 10 Imobilizado

### a Composição do saldo

				2020	2019
	Taxa anual de depreciação	Custo + reavaliação	Depreciação acumulada	Líquido	Líquido
Terrenos	-	2.133.848,00	-	2.133.848,00	2.133.848,00
Instalações e edificações	2%	4.842.605,44	(1.707.547,79)	3.135.057,65	3.233.523,97
Móveis e utensílios	5% a 33,33%	799.967,39	(246.071,71)	553.895,68	230.905,95
Veículos	20%	427.086,56	(180.525,81)	246.560,75	108.968,82
Máquinas, equipamentos e aparelhos	1% a 100%	7.013.651,36	(2.410.340,56)	4.603.310,80	2.920.617,03
Equipamentos de informática	20%	333.953,47	(186.656,22)	147.297,25	104.342,40
Imobilizações em curso		957.247,72	-	957.247,72	127.695,48
		<b>16.508.359,94</b>	<b>(4.731.142,09)</b>	<b>11.777.217,85</b>	<b>8.859.901,65</b>

### b Movimentação líquida

	Custo Corrigido	Depreciação Acumulada	Total
Saldo em 1º de Janeiro de 2019	11.917.499	(3.398.170)	8.519.329
Adições	979.885	(639.313)	340.572
Saldo em 31 de dezembro de 2019	<b>12.897.384</b>	<b>(4.037.483)</b>	<b>8.859.901</b>
Adições	3.642.529	(725.211)	2.917.318
Baixas	(31.553)	31.553	-
Saldo em 31 de dezembro de 2020	<b>16.508.360</b>	<b>(4.731.141)</b>	<b>11.777.219</b>

A Administração da Entidade realizou a análise da vida útil remanescente dos bens do ativo imobilizado e a definição dos valores residuais finais. Portanto, nos exercícios, o cálculo da depreciação já contempla essas análises (valor depreciável), bem como, a análise quanto a recuperabilidade dos bens do ativo imobilizado.

## 11 Provisões técnicas de operações de assistência à saúde

Descrição	2020	2019
<b>Provisão para prêmio/ contraprestação não ganha – PPCNG (i)</b>		
Planos individuais/familiares	178.444,09	173.897,79
Planos coletivos empresariais	728.390,48	740.759,09
	<b>906.834,57</b>	<b>914.656,88</b>
<b>Provisão de eventos a liquidar para o SUS (ii)</b>		
Provisão de eventos a liquidar para o SUS	35.651,81	103.911,97
Percentual histórico x ABI	15.385,76	41.865,42
	<b>51.037,57</b>	<b>145.777,39</b>
<b>Provisão de eventos a liquidar (iii)</b>		
Rede Conveniada	2.326.409,66	2.260.441,22
	<b>2.326.409,66</b>	<b>2.260.441,22</b>
<b>Provisão de eventos ocorridos e não avisados - PEONA (iv)</b>		
Provisão de eventos ocorridos e não avisados - PEONA	88.373,73	215.962,05
	<b>88.373,73</b>	<b>215.962,05</b>
	<b>3.372.655,53</b>	<b>3.536.837,54</b>



As provisões técnicas foram constituídas em conformidade com a RN nº 209/09 da ANS, e posteriores alterações, que dispõe sobre os critérios de manutenção de Recursos Próprios Mínimos e constituição de Provisões Técnicas a ser observados pelas Entidades de planos privados de assistência à saúde. Essas provisões devem ser garantidas por ativos que correspondem às aplicações financeiras lastreadas nos segmentos de renda detalhados na nota explicativa nº 6. A Entidade possui lastro plenamente suficiente para garantir a totalidade das provisões técnicas.

(i) A provisão para prêmio/ contraprestações não ganhas - PPCNG é constituída conforme previsto na resolução normativa RN ANS 314/12 que corresponde à parcela das contraprestações referente ao período de cobertura do risco não decorrido, e aplica-se somente aos contratos de preço pré-estabelecidos, vigentes na data-base de sua constituição. Os valores registrados na PPCNG não precisam ser lastreados por ativos garantidores.

(ii) Provisão de eventos a liquidar para o SUS: refere-se a cobranças do ressarcimento ao Sistema Único de Saúde (SUS), estabelecido pelo artigo 32 da Lei 9.656/1.998, advinda de atendimento médico, hospitalar e ambulatorial pela rede pública de saúde, de beneficiários do seu próprio plano de saúde.

(iii) Provisão de eventos a liquidar: representa valores relativos à prestação de serviços médicos efetuados para a Entidade em atendimento aos usuários dos serviços de saúde, reconhecidos pelo regime de competência e apresentados no grupo de provisões técnicas, conforme determinação da ANS.

(iv) Provisão para eventos ocorridos e não avisados - PEONA: registrada com base em nota técnica atuarial aprovada pela Agência Nacional de Saúde Suplementar (ANS). É destinada para fazer frente ao pagamento dos eventos que já tenham ocorrido e que não tenham sido registrados contabilmente pela Entidade por falta de avisos. O valor apresentado em 31 de dezembro de 2020 corresponde ao valor total constituído com base na aprovação pela ANS da metodologia própria de cálculo da provisão, baseada em estudo técnico atuarial.

### 12 Débitos com Operação de Assistência à Saúde Não Relacionados com Planos de Saúde da Operadora

	<u>2020</u>	<u>2019</u>
Prestadores de serviços de assistência à saúde	1.098.664,21	816.292,78
	<u>1.098.664,21</u>	<u>816.292,78</u>

### **13 Empréstimos e financiamentos**

<b>Modalidade</b>	<b>2020</b>	<b>2019</b>
Capital de Giro	<b>774.304,49</b>	<b>871.392,83</b>

### **14 Débitos diversos**

<b>Descrição</b>	<b>2020</b>	<b>2019</b>
<b>Obrigações com pessoal</b>		
Salários a pagar	606.939,08	495.777,42
Provisão de férias e encargos	1.076.578,36	942.405,86
Outras obrigações com pessoal	139.514,94	151.968,95
	<b>1.823.032,38</b>	<b>1.590.152,23</b>
<b>Fornecedores</b>		
Fornecedores de bens	885.040,57	771.010,07
Fornecedores de serviços	785.848,38	293.235,14
	<b>1.670.888,95</b>	<b>1.064.245,21</b>
<b>Subvenções a realizar</b>		
Subvenção federal	493.611,24	364.240,70
Subvenção estadual	673.624,82	393.438,67
Subvenção municipal	2.073.538,30	1.839.093,38
	<b>3.240.774,36</b>	<b>2.596.772,75</b>
<b>Débitos diversos</b>		
Outras obrigações	143.040,03	52.570,85
	<b>143.040,03</b>	<b>52.570,85</b>
	<b>6.877.735,72</b>	<b>5.303.741,04</b>

- (i) Refere-se as subvenções para custeio e para investimento que ainda não foram apropriadas como receita pelo fato de não ter ocorrido o consumo dos materiais hospitalares e medicamentos e não ter ocorrido a depreciação dos bens adquiridos, respectivamente.

### **15 Provisões para ações judiciais e Depósitos judiciais e fiscais**

A Entidade é parte envolvida (polo passivo) em ações trabalhistas e cíveis, as quais estão sendo discutidas nas esferas, administrativa e judicial. Em 31 de dezembro de 2020, a Administração da Empresa decidiu com base na opinião dos seus assessores jurídicos, registrar a provisão para contingências em montante considerado suficiente para as ações e valores cujas perdas foram classificadas como prováveis. Existem depósitos judiciais suportando as demandas.

O saldo da provisão para contingências e dos depósitos e bloqueios judiciais, estão compostos da seguinte forma:

## IRMANDADE DE MISERICÓRDIA DO HOSPITAL DA SANTA CASA DE MONTE ALTO

Natureza	2020		2019	
	Provisão para contingência	Depósito judicial	Provisão para contingência	Depósito judicial
Cíveis	356.000,00	109.172,53	356.000,00	103.172,53
Trabalhistas	110.000,00	-	110.000,00	-
Ressarcimento ao SUS	-	-	-	60.282,61
	<b>466.000,00</b>	<b>109.172,53</b>	<b>466.000,00</b>	<b>163.455,14</b>

### 16 Passivos contingentes

Estão sendo discutidas ações indenizatórias, cíveis e trabalhistas cuja opinião dos consultores jurídicos quanto a probabilidade de perda para 31 de dezembro de 2020 é que o desfecho desses processos pelo andamento atual classifica-se como possível ou remota, mas não provável, conforme demonstrado abaixo:

Descrição	2020	2019
Contingências cíveis	309.683	81.736
Trabalhista	50.000	116.502
	<b>359.683</b>	<b>198.238</b>

Tais ações, devido à natureza e histórico são passíveis de acordos de menor valor. Sobre estas demandas não foi constituída provisão.

### 17 Patrimônio líquido

#### a Patrimônio social

Constituído pela dotação inicial de seus outorgantes e por doações recebidas de terceiros, crescido ou diminuído do superávit ou déficit apurado em cada exercício.

#### b Reserva de doações patrimoniais

Reserva constituída pelas doações recebidas de terceiros em exercícios anteriores.

#### c Reserva de reavaliação

Constituída em anos anteriores, representada pela mais valia do ativo imobilizado de uso da Entidade.

#### d Superávit acumulado

O superávit acumulado em 20 de R\$ 6.699.917,35 deve ser destinado ao patrimônio social após a aprovação das demonstrações financeiras em Assembleia Geral Ordinária da Entidade.

## 18 Cobertura Assistencial com Preço Pré Estabelecido – Carteira de planos individuais/familiares após Lei 9.656/1998

Descrição	Consulta Médica	Exames	Terapias	Internações	Outros atendimentos	Demais Despesas	Total
Rede própria	21.831,62	37.693,00	37,63	736.038,91	60.061,51	1.045.736,62	1.901.399,29
Rede contratada	501.301,13	564.669,88	50.370,68	349.350,16	31.047,35	600.479,15	2.097.218,37
	<b>523.132,75</b>	<b>602.362,88</b>	<b>50.408,31</b>	<b>1.085.389,07</b>	<b>91.108,86</b>	<b>1.646.215,77</b>	<b>3.998.617,66</b>

A distribuição dos saldos do quadro auxiliar de Eventos Médicos Hospitalares de Assistência Médico-Hospitalar do Documento de Informações Periódicas – DIOPS do 4º trimestre de 2020 está em conformidade com o Ofício Circular DIOPE nº 01, de 1º/11/2013, referente aos planos individuais firmados posteriormente à Lei 9.656/1998, com cobertura médico-hospitalar e modalidade de preço pré-estabelecido. A Entidade registra contabilmente os valores segregados entre ato principal e atos auxiliares.

## 19 Ingressos/ receitas de assistência à saúde não relacionados com planos de saúde da operadora

Descrição	2020	2019
<b>Ingressos/ receitas com operações de assistência médico-hospitalar</b>		
Serviços hospitalares e ambulatoriais - atendimento particular	626.149,12	707.293,35
Serviços hospitalares - outros convênios	732.568,71	914.402,59
	<b>1.358.717,83</b>	<b>1.621.695,94</b>
<b>Ingressos/ receitas com operações de assistência médico-hospitalar – SUS</b>		
Serviços hospitalares, ambulatoriais, retaguarda, plantões	5.489.788,54	9.507.735,97
Apoio a gestão	658.800,00	910.000,00
IAC - Incentivo a contratualização	2.305.361,16	2.305.361,16
	<b>8.453.949,70</b>	<b>12.723.097,13</b>
<b>Outros ingressos/ receitas operacionais</b>		
Subvenções Federal	54.638,57	23.854,42
Subvenção Estadual	20.760,79	-
Subvenção Municipal	3.733.547,29	200.000,00
Contribuições e doações	174.708,40	32.917,32
Isenções usufruídas	3.033.991,11	2.428.970,10
Outros ingressos	600.583,77	451.826,30
	<b>7.618.229,93</b>	<b>3.137.568,14</b>
	<b>17.430.897,46</b>	<b>17.482.361,21</b>

## 20 Outros dispêndios/ despesas operação de assist. à saúde não relacionado com planos de saúde da operadora

<u>Descrição</u>	<u>2020</u>	<u>2019</u>
<b>Despesas com prestação de serviços do SUS</b>		
Pronto socorro	(438.210,40)	(1.111.334,62)
Contratualização	(400.820,71)	(386.061,68)
Exames e diagnosticos	(59.163,01)	(596.278,12)
Retaguarda	(1.177.500,00)	(842.807,40)
Ambulatório	(584.319,59)	(524.349,39)
Transporte de paciente	(6.000,00)	(13.000,00)
	<b><u>(2.666.013,71)</u></b>	<b><u>(3.473.831)</u></b>
<b>Despesas com prestação de serviços</b>		
Prestação de serviços	(465.267,20)	(720.746,53)
Plantões	(2.727.844,94)	(1.971.123,85)
Retaguarda	(864.000,00)	(842.807,40)
Direção e coordenação clínica	(486.750,16)	(337.173,92)
Serviços diversos	(450.644,19)	(387.360,58)
(-) Rateio do custo da rede própria	1.551.941,81	1.356.976,69
	<b><u>(3.442.564,68)</u></b>	<b><u>(2.902.235,59)</u></b>
<b>Outras Despesas Operacionais</b>		
Materiais e medicamentos	(6.070.906,71)	(4.685.759,85)
Generos alimenticios	(266.548,90)	(228.408,01)
Despesas operacionais diversas	(304.856,98)	(295.503,97)
(-) Rateio do custo da rede própria	3.115.324,45	2.472.906,61
	<b><u>(3.526.988,14)</u></b>	<b><u>(2.736.765)</u></b>
	<b><u>(9.635.566,53)</u></b>	<b><u>(9.112.832,02)</u></b>

## 21 Despesas administrativas

<u>Descrição</u>	<u>2020</u>	<u>2019</u>
Pessoal próprio	(7.439.415,47)	(7.622.860,98)
Serviços de terceiros	(484.778,13)	(485.504,45)
Localização e funcionamento	(1.888.583,78)	(1.726.970,66)
Publicidade e propaganda institucional	(499.082,46)	(448.647,74)
Tributos	(48.204,40)	(48.950,75)
Diversas	(124.552,41)	(371.951,92)
	<b><u>(10.484.616,65)</u></b>	<b><u>(10.704.886,50)</u></b>

## 22 Resultado financeiro líquido

	<u>2020</u>	<u>2019</u>
<b>Receitas financeiras</b>		
Rendimentos de aplicações financeiras	255.319,66	408.387,54
Juros por recebimentos em atraso	46.804,02	44.385,56
	<u>302.123,68</u>	<u>452.773,10</u>
<b>Despesas financeiras</b>		
Encargos financeiros empréstimos financiamentos	-	(70.506,75)
Descontos concedidos	(75.206,67)	(87.860,63)
Encargos por pagamentos em atraso	(16.120,47)	(9.171,06)
Despesas bancárias	(28.651,40)	(24.651,36)
Outros	-	(5.384,97)
	<u>(119.978,54)</u>	<u>(197.574,77)</u>
	<u>182.145,14</u>	<u>255.198,33</u>

## 23 Demonstrativo das contribuições previdenciárias isentas

### a Assalariados

		<u>2020</u>			<u>2019</u>
<u>Mês de competência</u>	<u>Base de cálculo</u>	<u>INSS 26,80%</u>	<u>PIS 1,00%</u>	<u>Total</u>	<u>Total</u>
Janeiro	707.606,45	189.638,53	7.076,06	196.714,59	208.339,02
Fevereiro	695.773,03	186.467,17	6.957,73	193.424,90	209.698,08
Março	710.763,44	190.484,60	7.107,63	197.592,24	212.806,27
Abril	728.103,42	195.131,72	7.281,03	202.412,75	215.562,63
Mai	743.570,75	199.276,96	7.435,71	206.712,67	215.733,76
Junho	821.295,98	220.107,32	8.212,96	228.320,28	182.908,47
Julho	820.146,55	219.799,28	8.201,47	228.000,74	191.928,50
Agosto	834.944,31	223.765,08	8.349,44	232.114,52	193.923,11
Setembro	830.007,81	222.442,09	8.300,08	230.742,17	192.585,31
Outubro	849.564,72	227.683,34	8.495,65	236.178,99	194.524,85
Novembro	868.705,53	232.813,08	8.687,06	241.500,14	202.558,69
Dezembro	833.193,24	223.295,79	8.331,93	231.627,72	193.769,27
13º salário	732.243,31	196.241,21	7.322,43	203.563,64	177.897,00
	<u>10.175.918,54</u>	<u>2.727.146,17</u>	<u>101.759,19</u>	<u>2.828.905,35</u>	<u>2.592.234,97</u>

## 24 Aspectos fiscais

Consideram-se isentas as instituições de caráter filantrópico, recreativo, cultural e científico e as associações civis que prestam os serviços para os quais foram instituídas e os colocam à disposição do grupo de pessoas a que se destinam, sem fins lucrativos. Considera-se entidade sem fins lucrativos a que não apresente superávit nas suas contas ou caso o apresente em determinado exercício, destina-se integralmente à manutenção e ao desenvolvimento dos seus objetivos sociais, desde que atenda as demais condições legais. A Entidade enquadra-se entre as pessoas jurídicas sem fins lucrativos, de natureza filantrópica, e possui isenção subjetiva quanto ao recolhimento do imposto de renda e da



contribuição social sobre o superávit. Isso significa que o desvirtuamento dos objetivos e finalidades da Entidade, ou o não cumprimento das obrigações estabelecidas para as entidades sem fins lucrativos, conforme determina a legislação vigente, pode proporcionar a perda total ou parcial da isenção tributária da qual goza a Entidade.

O entendimento da Administração da Entidade é que suas rendas decorrem de suas operações próprias e, portanto, não são sujeitas à tributação. O conceito de “operação própria” é definido como sendo qualquer atividade ou transação cuja renda viabilize, no todo ou em parte, exclusivamente, a manutenção e a realização dos objetivos sociais da Entidade.

A Administração desconhece qualquer problema de natureza fiscal que possa afetar de maneira significativa a Entidade, que está no pleno desenvolvimento de seus objetivos sociais.

As declarações de rendimentos da Entidade estão sujeitas à revisão e aceitação final pelas autoridades fiscais por período prescricional de cinco anos.

### **25 Certificado de Entidade Beneficente de Assistência Social na Área de Saúde (CEBAS)**

Considerando a Lei nº 12.101, de 27 de novembro de 2009 e suas alterações, que dispõe sobre a certificação das entidades beneficentes de assistência social, regulamentada pelo Decreto nº 8.242, de 23 de maio de 2014; a Portaria nº 2.500/GM/MS, de 28 de setembro de 2017, que dispõe sobre a elaboração, a proposição, a tramitação e a consolidação de atos normativos no âmbito do Ministério da Saúde; a competência prevista no art. 142 da Portaria de Consolidação nº 1/GM/MS, de 28 de setembro de 2017, que consolida as normas sobre os direitos e deveres dos usuários da saúde, a organização e o funcionamento do Sistema Único de Saúde; e Parecer Técnico nº 967/2018/CGCER/DCEBAS/SAS/MS constante do Processo nº 25000.170225/2018-91, que concluiu pelo atendimento dos requisitos constantes da Lei nº 12.101 de 27 de novembro de 2009, suas alterações e demais legislações pertinentes, a Portaria nº 1.788, de 12 de novembro de 2018 deferiu a Renovação do Certificado de Entidade Beneficente de Assistência Social, pela prestação anual de serviços ao SUS no percentual mínimo de 60% (sessenta por cento) da Irmandade de Misericórdia do Hospital da Santa Casa de Monte Alto. A Renovação tem validade pelo período de 1º de janeiro de 2019 à 31 de dezembro de 2021.

## **26 Instrumentos financeiros e gerenciamento de riscos**

### **26.1 Análise dos instrumentos financeiros**

A Entidade participa de operações envolvendo ativos e passivos financeiros com o objetivo de gerir os recursos financeiros disponíveis gerados pelas operações. Os riscos associados a esses instrumentos são gerenciados por meio de estratégias conservadoras, visando à liquidez, à rentabilidade e à segurança. A avaliação de tais ativos e passivos financeiros em relação aos valores de mercado é feita por meio de informações disponíveis e metodologias de avaliação apropriadas. Entretanto, a interpretação dos dados de mercado e métodos de avaliação requerem considerável julgamento e estimativas para se calcular o valor de realização mais adequado. Como consequência, as estimativas apresentadas podem divergir se utilizadas hipóteses e metodologias diferentes.

O valor justo dos ativos e passivos financeiros é incluído no valor pelo qual o instrumento poderia ser trocado em uma transação corrente entre partes dispostas a negociar, e não em uma venda ou liquidação forçada. Os valores contábeis, tais como aplicações financeiras, contas a receber e a pagar e outros referentes aos instrumentos financeiros constantes nos balanços patrimoniais, quando comparados com os seus valores que poderiam ser obtidos na sua negociação em um mercado ativo ou, na ausência destes, com o valor presente líquido ajustado com base na taxa vigente de juros no mercado, representam efetivamente o valor justo.

A Entidade não possuía contratos com operações financeiras relacionados a instrumentos financeiros derivativos nos exercícios de 2019 e 2018.

### **26.2 Gerenciamento de riscos financeiros**

A gestão de risco é realizada pela gerência financeira, segundo as políticas aprovadas pela Administração. A gerência financeira identifica, avalia e protege a Entidade contra eventuais riscos financeiros. A gerência financeira estabelece princípios para a gestão de risco global, bem como para áreas específicas, como risco de taxa de juros, risco de crédito e investimento de excedentes de caixa.

A Entidade possui exposição para os seguintes riscos resultantes de instrumentos financeiros:

- a) risco de mercado;
- b) risco de crédito; e c) risco de liquidez.

#### **a Risco de mercado**

Risco de mercado é o risco de alterações nos preços de mercado — tais como taxas de câmbio, taxas de juros e preços de ações — afetarem os ganhos da Entidade ou o valor de seus instrumentos financeiros.

O objetivo do gerenciamento de risco de mercado é gerenciar e controlar as exposições a riscos de mercado, dentro de parâmetros aceitáveis, e ao mesmo tempo otimizar o retorno.

A Entidade não utiliza derivativos para gerenciar riscos de mercado. Todas essas operações são conduzidas dentro das orientações estabelecidas pela Administração.

A Entidade não aplica contabilidade de hedge para gerenciar a volatilidade no resultado.

#### **a.1 Risco de taxas de juros**

A Entidade não possui alto o risco do fluxo de caixa ou valor justo associado com taxa de juros para seus financiamentos. A Entidade não trabalha com instrumentos derivativos e todas as contas estão atreladas a taxas básicas da economia brasileira, principalmente Certificado de Depósito Interbancário (CDI).

#### **a.2 Risco cambial**

A Entidade não está exposta a riscos cambiais.

#### **b Riscos de crédito**

O risco de crédito decorre de contas a receber em aberto de clientes de plano de assistência à saúde e operações compromissadas. O departamento financeiro avalia a qualidade do crédito de seus clientes, levando em consideração sua posição financeira, experiência passada e outros fatores. O faturamento de assistência à saúde é liquidado, substancialmente, por meio de boleto bancário.

##### **b.1 Exposição a riscos de crédito**

O valor contábil dos ativos financeiros representa a exposição máxima do crédito. A exposição máxima do risco do crédito na data das demonstrações financeiras é:

<b>Descrição</b>	<b>Nota</b>	<b>2020</b>	<b>2019</b>
Disponível	5	14.593.197,18	11.113.902,87
Aplicações financeiras	6	2.148.868,91	1.801.564,73
Créditos de operações com planos de assistência à saúde	7	265.896,40	131.929,35
Créditos de oper. de assist. à saúde não relac.com planos de saúde da Entidade	8	810.262,36	849.485,18
Bens e títulos a receber	9	2.209.421,58	826.660,23
		<b>20.027.646,43</b>	<b>14.723.542,36</b>

##### **b.2 Contas a receber e outros recebíveis**

A política de gerenciamento do risco de crédito sobre o contas a receber está em linha com a Instrução Normativa 46/11 emitida pela ANS, que estabelece que deva ser constituída provisão para perda decorrente da existência de inadimplência. As Entidades de Planos de Assistência à Saúde devem constituir a Provisão para Perdas Sobre Créditos - PPSC de acordo com os seguintes critérios:

(i) Nos planos individuais com preço pré-estabelecido, em havendo pelo menos uma parcela vencida do contrato há mais de 60 (sessenta) dias, a totalidade do crédito desse contrato deve ser provisionada.

(ii) Para todos os demais planos, em havendo pelo menos uma parcela vencida do contrato há mais de 90 (noventa) dias, a totalidade do crédito desse contrato deve ser provisionada.

(iii) Para os créditos de operações não relacionadas com planos de saúde de assistência à saúde da própria Entidade, em havendo pelo menos uma parcela vencida do contrato há mais de 90 (noventa) dias, a totalidade do crédito desse contrato provisionada.

**c Risco de liquidez**

Risco de liquidez é o risco de a Entidade encontrar dificuldades em cumprir as obrigações associadas com seus passivos financeiros que são liquidados com pagamentos em caixa ou com outro ativo financeiro. A abordagem da Entidade na Administração da liquidez é de garantir, na medida do possível, que sempre terá liquidez suficiente para cumprir com suas obrigações no vencimento, tanto em condições normais como de estresse, sem causar perdas inaceitáveis ou risco de prejudicar a reputação da Entidade.

A previsão de fluxo de caixa é realizada pelo departamento financeiro. Esse departamento monitora as previsões contínuas das exigências de liquidez da Entidade para assegurar que ela tenha caixa suficiente para atender as necessidades operacionais, bem como exigências de garantias determinadas pelo órgão que regula as Entidades de saúde, a ANS - Agência Nacional de Saúde Suplementar.

A Entidade investe o excesso de caixa gerado em depósitos de curto prazo e títulos e valores mobiliários, escolhendo instrumentos com vencimentos apropriados ou liquidez e margem suficientes e não possui garantias.

**26.3 Gestão de capital**

Os objetivos da Entidade ao administrar seu capital são os de salvaguardar a capacidade de continuidade da Entidade para oferecer benefícios às partes interessadas, além de manter uma estrutura de capital ideal para reduzir esse custo. Em 31 de dezembro de 2020, a Entidade possui, aproximadamente, 52% (38% em 2019) do seu ativo total registrado como disponível e aplicações financeiras.

**26.4 Recursos próprios mínimos**

**a Patrimônio mínimo ajustado (PMA)**

A RN nº 209/09 da ANS dispõe sobre os critérios de manutenção de Recursos Próprios Mínimos e constituição de Provisões Técnicas a serem observados pelas Entidades de planos privados de assistência à saúde.

## IRMANDADE DE MISERICÓRDIA DO HOSPITAL DA SANTA CASA DE MONTE ALTO

O PMA é determinado através RN nº 209/09 da ANS e representa o valor mínimo do patrimônio líquido da Entidade de saúde, ajustado por efeitos econômicos, calculado a partir da multiplicação do fator “K”, emitido pela ANS, pelo capital-base de R\$ 8.789.791,63 o qual será ajustado pelo Índice Nacional de Preços ao Consumidor Amplo (IPCA/IBGE).

O fator “K” vigente em dezembro de 2020 corresponde a 4,35%, de modo que o Patrimônio Mínimo Ajustado é de R\$ 390.500,12 e, conseqüentemente, o patrimônio líquido da Entidade atende a esse mínimo estabelecido. A seguir, estão demonstradas as adições e deduções consideradas pela Administração para cálculo do Patrimônio Líquido Ajustado por efeitos econômicos:

<u>Descrição</u>	<u>2020</u>	<u>2019</u>
<b>Patrimônio líquido</b>	<b>19.343.334,80</b>	<b>12.696.132,46</b>
<b>Deduções:</b>		
Despesas antecipadas	(331.143,59)	(173.857,04)
Ativo não circulante permanente intangível, exceto o montante referente a gastos com aquisição de carteira de plano de assistência à saúde e com programas de promoção da saúde e prevenção de riscos e doenças aprovados nos termos da Instrução Normativa Conjunta nº 001, de 30 de dezembro de 2008, da DIOPE/DIPRO	-	-
	<b>(331.143,59)</b>	<b>(173.857,04)</b>
<b>Patrimônio líquido ajustado</b>	<b>19.012.191,21</b>	<b>12.522.275,42</b>

### **b Margem de solvência**

A margem de solvência determina o nível econômico que o patrimônio líquido das Entidades de Planos de Saúde deverá atingir. Este critério deve ser observado mensalmente. Corresponde à suficiência do patrimônio líquido ajustado para cobrir o maior montante entre os seguintes valores:

- (i) 0,20 (zero vírgula vinte) vezes a soma dos últimos 12 (doze) meses: de 100% (cem por cento) das contraprestações líquidas na modalidade de preço preestabelecido, e de 50% (cinquenta por cento) das contraprestações líquidas na modalidade de preço pós-estabelecido;
- (ii) 0,33 (zero vírgula trinta e três) vezes a média anual dos últimos trinta e seis meses da soma de: 100% (cem por cento) dos eventos indenizáveis líquidos na modalidade de preço pré-estabelecido e de 50% (cinquenta por cento) dos eventos indenizáveis líquidos na modalidade de preço pós-estabelecido.

Abaixo o cálculo da Margem de Solvência da Entidade conforme determina a normativa da Agência Nacional de Saúde Suplementar (ANS) em 31 de dezembro:

## IRMANDADE DE MISERICÓRDIA DO HOSPITAL DA SANTA CASA DE MONTE ALTO

### QUADRO MARGEM DE SOLVÊNCIA

	2020	2019
<b>Contraprestações líquidas (soma dos últimos 12 meses)</b>		
Preço pré-estabelecido (100%)	38.348.568,90	36.702.079,32
Preço pós-estabelecido (50%)	-	-
(x) 0,20	<b>7.669.713,78</b>	<b>7.340.415,86</b>
<b>Eventos indenizáveis líquidos (total dos últimos 36 meses)</b>		
Preço pré-estabelecido (100%)	83.129.912,05	77.209.030,70
Preço pós-estabelecido (50%)	-	-
	<b>83.129.912,05</b>	<b>77.209.030,70</b>
Média anual dos últimos 36 meses (0,33 X soma 36/3)	9.144.290,33	8.492.993,38
<b>Margem se solvência</b>		
% da proporcionalidade exigida até 31 de dezembro (*)	85,28%	77,90%
<b>Margem de solvência exigida</b>	<b>7.798.250,79</b>	<b>6.616.041,84</b>

(\*) Até dez/2012, poderiam observar parcela mínima da margem de solvência de 35%; entre janeiro de 2013 e novembro de 2014, deveriam aumentar mensalmente a parcela em 0,25%; em dezembro de 2014, esta deveria ser de 41% do valor calculado nos termos do art. 6º da RN 209/2009. Entre janeiro de 2015 e novembro de 2022, a parcela deveria ser aumentada mensalmente em 0,615% e, a partir de dez/2022, deveria ser calculada nos termos do art. 6º da RN 209/2009.

Conforme demonstrado acima, em 31 de dezembro de 2020 e de 2019, o patrimônio líquido ajustado por efeitos econômicos é suficiente para atender a Margem de Solvência.

## 27. Cobertura de seguro

A Administração da Entidade adota a política de contratar seguros de diversas modalidades, cujas coberturas são consideradas suficientes pela Administração e agentes seguradores para fazer face à ocorrência de sinistros. As premissas de riscos adotadas, dada a sua natureza, não fazem parte do escopo da auditoria das demonstrações financeiras, conseqüentemente não foram examinadas pelos nossos auditores independentes.



**28. Reconciliação entre os métodos direto e indireto dos fluxos de caixa das atividades operacionais**

**Demonstração Fluxo de Caixa - MI**

	<b>2020</b>	<b>2019</b>
Superávit do exercício	6.647.202	4.970.747
<b>Ajustes:</b>		
Depreciações	725.211	639.313
Estorno do ajuste da avaliação patrimonial	-	(951.951)
Variação das provisões técnicas de operações de assistência à saúde	(135.410)	153.141
Provisão para contingências	-	218.281
Provisão para perdas sobre créditos ops	(35.299)	110.368
Provisão para perdas sobre créditos Hospital		
	<b>7.201.704</b>	<b>5.139.899</b>
<b>(Aumento) redução nos ativos:</b>		
Aplicações financeiras	(2.966.254)	(3.502.123)
Aplicações garantidoras de provisões técnicas	(347.304)	(95.006)
Créditos de operações com planos de assistência à saúde	(98.668)	204.348
Créditos de oper. de assist. à saúde não relac. com planos de saúde da operadora.	39.223	399.600
Bens e títulos a receber	(1.382.762)	(7.866)
Despesas antecipadas	(157.287)	(39.364)
Depósitos judiciais	54.285	8.859
	<b>(4.858.767)</b>	<b>(3.031.552)</b>
<b>Aumento (redução) de passivo</b>		
Provisão de eventos/ sinistros a liquidar para outros prest. de serviços assist.	(28.770)	335.201
Débitos de operações de assistência à saúde	-	-
Débitos com oper. assist. à saúde não relacion. com planos de saúde da operadora	282.371	(388.694)
Tributos, contribuições e encargos sociais	82.128	9.158
Débitos diversos	1.573.994	1.313.763
	<b>1.909.723</b>	<b>1.269.428</b>
<b>Caixa líquido gerado pelas atividades operacionais - método indireto</b>	<b>4.252.660</b>	<b>3.377.774</b>
<b>Caixa líquido gerado pelas atividades operacionais - método direto</b>	<b>4.252.660</b>	<b>3.377.774</b>

O fluxo de caixa do exercício de 2020, apresentado para fins de comparação, foi rerepresentado do método indireto para o método direto em atendimento a RN 435/2018. A rerepresentação não alterou o resultado das atividades operacionais.

\*\*\* Fim \*\*\*