



**Irmandade de Misericórdia do Hospital da Santa Casa de Monte Alto**  
**CNPJ. 52.852.100/0001-40**

Declarada de utilidade pública pela Lei Estadual nº 5911 de 18/10/60 e  
 pela Lei Municipal nº 504 de 07/07/1965


Declarada de utilidade pública Federal, conf Decreto nº 71.209 de 05/10/1.972  
 (mantida pelo Decreto de 27/05/1992)


ANS - Nº 33.380-8


**DEMONSTRAÇÃO DO RESULTADO DO EXERCÍCIO DE 2023**

	NOTA	2023	2022
<b>Contraprestações Efetivas / Prêmios Ganhos de Plano de Assistência à Saúde</b>		52.979.111,38	42.700.099,88
<b>Receitas com Operações de Assistência à Saúde</b>		<b>52.979.111,38</b>	<b>42.700.099,88</b>
Contraprestações Líquidas / Prêmios Retidos		51.439.240,84	44.088.217,40
Variação das Provisões Técnicas de Operações de Assistência à Saúde		1.539.870,54	(1.388.117,52)
<b>Eventos Indenizáveis Líquidos / Sinistros Retidos</b>		<b>(44.931.761,13)</b>	<b>(41.937.659,61)</b>
Eventos / Sinistros Conhecidos ou Avisados		(44.793.196,26)	(41.879.723,53)
Variação da Provisão de Eventos / Sinistros Ocorridos e Não Avisados		(138.564,87)	(57.936,08)
<b>RESULTADO DAS OPERAÇÕES COM PLANOS DE ASSISTÊNCIA À SAÚDE</b>		<b>8.047.350,25</b>	<b>762.440,27</b>
<b>Outras Receitas Operacionais de Planos de Assistência à Saúde</b>		-	623,95
<b>Receitas de Assistência à Saúde Não Relacionadas com Planos de Saúde da Operadora</b>	18	<b>21.346.070,61</b>	<b>20.865.140,81</b>
Receitas com Operações de Assistência Médico-Hospitalar		2.182.853,08	1.591.670,08
Receitas com Operações de Assistência Médico-Hospitalar (SUS)		11.676.275,33	11.416.387,50
Sus Recurso Federal		8.280.104,65	9.811.957,19
Sus Recurso Estadual		180.077,42	-
Sus recurso Municipal		3.216.093,26	1.604.430,31
Outras Receitas Operacionais		7.486.942,20	7.857.083,23
Recursos Públicos		2.370.107,24	3.149.464,13
Subvenção Federal		162.866,72	142.421,87
Recurso Federal - Piso da Enfermagem		598.120,17	-
Subvenção Estadual		551.678,16	363.089,91
Subvenção Municipal (Teto Mac)		1.057.442,19	2.643.952,35
Doações		24.127,31	179.700,78
Isenções Tributárias		4.036.309,86	3.652.525,48
Outras diversas		1.056.397,79	875.392,84
<b>Outras Despesas Operacionais com Plano de Assistência à Saúde</b>		<b>(422.260,24)</b>	<b>(834.514,05)</b>
Outras Despesas de Operações de Planos de Assistência à Saúde		(290.538,55)	(314.506,18)
Provisão para Perdas Sobre Créditos		(131.721,69)	(520.007,87)
<b>Outras Despesas Oper. de Assist. à Saúde Não Rel. com Planos de Saúde da Operadora</b>	19	<b>(12.543.800,05)</b>	<b>(12.521.582,11)</b>
Despesas com prestação de serviços médicos - SUS		(5.316.210,55)	(5.106.244,73)
Despesas com prestação de serviços médicos não relacionados ao SUS		(2.300.008,94)	(2.237.882,55)
Despesas com materiais e medicamentos		(4.927.580,56)	(5.177.454,83)
<b>RESULTADO BRUTO</b>		<b>16.427.360,57</b>	<b>8.272.108,87</b>
Despesas de Comercialização		(129.789,15)	(124.605,46)
Despesas Administrativas	20	(16.481.240,80)	(13.547.602,65)
<b>Resultado Financeiro Líquido</b>	21	<b>1.618.873,96</b>	<b>1.572.872,78</b>
Ingressos / Receitas Financeiras		1.734.933,46	1.677.157,19
Dispêndios / Despesas Financeiras		(116.059,50)	(104.284,41)
<b>Resultado Patrimonial</b>		<b>43.266,14</b>	<b>37.211,75</b>
Ingressos / Receitas Patrimoniais		44.821,54	38.708,75
Dispêndios / Despesas Patrimoniais		(1.555,40)	(1.497,00)
<b>RESULTADO ANTES DOS IMPOSTOS E PARTICIPAÇÕES</b>		<b>1.478.470,72</b>	<b>(3.790.014,71)</b>
Imposto de Renda		0,00	0,00
Contribuição Social		0,00	0,00
Impostos Diferidos		0,00	0,00
Participações sobre o Lucro		0,00	0,00
<b>RESULTADO LÍQUIDO</b>		<b>1.478.470,72</b>	<b>(3.790.014,71)</b>

Monte Alto, 31 de dezembro de 2.023.

  
 ROBERTO AFONSO COLATRELI - Provedor

  
 LAERTE ANTONIO DE CARVALHO - Tesoureiro

  
 ELIANA APARECIDA DE SIMONE - C.R.C ISP 196316/0-3